

# 11. PRESENTACIÓN DE LA EVALUACIÓN PROGRAMÁTICA - PRESUPUESTAL AL PERIODO ABRIL - JUNIO DE 2019 Y ACUMULADO AL 30 DE SEPTIEMBRE DE 2019.

---

*"2019, Año del Caudillo del Sur, Emiliano Zapata"*



Universidad Tecnológica de la Sierra Hidalguense  
Carr. México-Tampico km 100, Tramo Pachuca-Huejutla,  
Zacualtipán de Ángeles, Hgo., C. P. 43200.  
Tel.: 01 (774) 742 1121, 742 0123 y 742 0468  
<http://www.utsh.edu.mx>



**11. Presentación de la Evaluación programática - presupuestal al periodo julio-septiembre de 2019 y acumulado al 30 de septiembre de 2019.**

<b>ÍNDICE</b>	<b>Pág</b>
<b>RESUMEN</b>	
<b>1.1 PRESENTACIÓN</b>	1
1.1.1 <i>Presentación detallada por proyecto</i>	1
1.1.1.1 <i>Programa de gestión administrativa de las instituciones de educación superior ejecutado</i>	1
1.1.1.2 <i>Educación superior de calidad a estudiantes otorgada</i>	2
1.1.1.3 <i>Procesos de planeación estratégica y evaluación implementados</i>	2
1.1.1.4 <i>Servicios de extensión y vinculación de educación superior otorgados</i>	3
1.1.1.5 <i>Investigación científica, tecnológica y educativa realizada</i>	4
<b>1.3 ANEXOS</b>	
1.3.1 <i>Evaluación Programática</i>	
1.3.2 <i>MIR</i>	

**1.1.1 Presentación detallada por proyecto**

**1.1.1.1 Programa de gestión administrativa de las instituciones de educación superior ejecutado.**

La meta se cumple al 100% en atención a 9 acciones realizadas acumulativa 27: Administración de los recursos (9), realización de mantenimientos preventivos y correctivos (9) y distribución de mobiliario (9). Durante el trimestre se desarrollaron las siguientes actividades cumpliendo al 100%:

- ☛ Administración de los recursos humanos, materiales y financieros en educación superior. La meta se cumplió al 100%. En seguimiento a la cuenta pública se emitió reportes anuales una a través del Sistema de Integración y Consolidación de la Cuenta Pública Estatal (SICCPE), la cual fue entregada el 15 de febrero del año en curso con información del cierre del ejercicio 2018. Por otra parte la cuenta pública a la Auditoría Superior del Estado de Hidalgo (ASEH), misma que fue entregada en los meses de abril y julio. Así mismo se reportaron informes de Gestión Financiera a la ASEH, con periodicidad trimestral la cual contiene información contable, presupuestaria y programática
- ☛ Mantenimiento preventivo y correctivo a la infraestructura física educativa superior. Durante el periodo julio septiembre se realizaron 90 mantenimientos preventivos y correctivos, acumulativo 295, se atendieron las solicitudes de las áreas requirentes, tomando en cuenta el presupuesto otorgado para cada una de ellas quedando pendientes las de menor impacto, para ello se realizó el estudio de mercado correspondiente, basando dichas adjudicaciones en los criterios de economía,

eficacia, eficiencia, transparencia, imparcialidad y honradez que aseguren las mejores condiciones a la Universidad Tecnológica de la Sierra Hidalguense.

- Distribución de mobiliario y equipo en Educación Superior. La meta se cumplió en el segundo trimestre al adquirir una cámara fotográfica misma que es utilizada en el laboratorio de la radio institucional.

### 1.1.1.2 Educación superior de calidad a estudiantes otorgada

La meta se programó en el 4to trimestre considerando, la eficiencia terminal de nivel TSU, e Ingeniería. Sin embargo al periodo de informe se desarrollaron las actividades:

- Actualización de planes y programas de estudios de educación superior, en apego a convocatoria por parte de la CGUTyP se llevó a cabo la actualización curricular de PE de Recursos Naturales.



- Participación de la comunidad estudiantil en actividades culturales, deportivas y recreativas de educación superior. La matrícula del tercer trimestre fue de 2431 estudiantes, alcanzando 97.24% respecto a lo programado. La comunidad estudiantil participó en: paraescolares, encuentro nacional deportivo y cultural de Universidades Tecnológicas 2019, tardes culturales y desfiles.  
 La meta es acumulativa al considerar la matrícula del primer, segundo y tercer trimestre se obtiene el programado de 6,620 estudiantes logrando contar con 2,220 primer trimestre, 1732 segundo y 2,431 tercero. Total 6,383.

### 1.1.1.3 Procesos de planeación estratégica y evaluación implementados

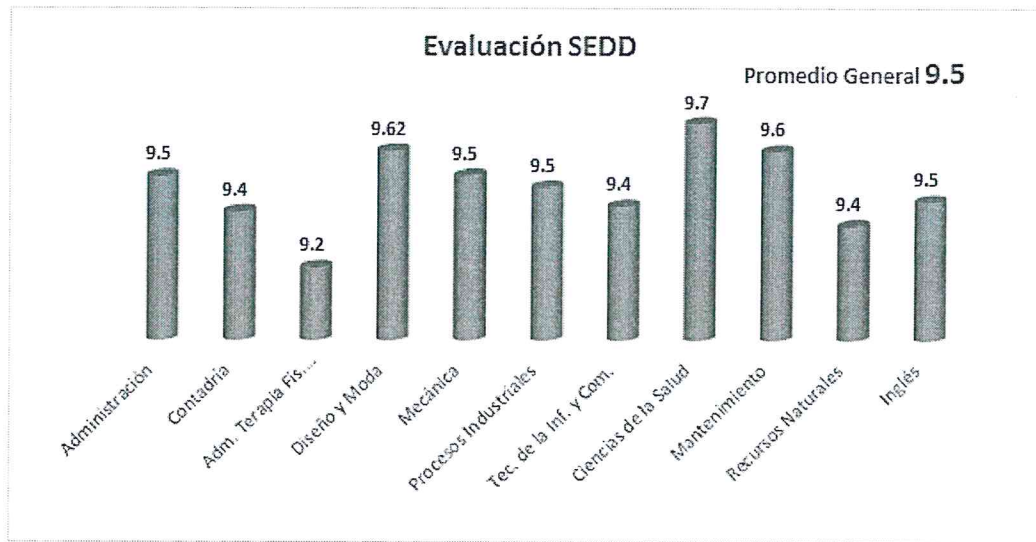
La meta se cumplió al 100% al realizar la Revisión por la Dirección del Sistema de Gestión de Calidad respecto al cuatrimestre septiembre diciembre 2018 y enero abril 2019 y auditoría interna al Sistema de Gestión de Calidad con la intervención del equipo auditor de la universidad integrado por personal administrativo y docente, en donde revisaron el



cumplimiento a los requisitos que establece la norma ISO 9001:2015, así como los establecidos por la institución.

Así mismo se desarrollaron las siguientes actividades:

- Evaluación educativa a docentes en evaluación Superior. Se llevó a cabo una evaluación a 100 docentes en el cual se obtuvo un promedio general de 9.5.



- Evaluación de la Gestión Institucional en Educación Superior. Durante el tercer trimestre se realizaron 11 evaluaciones, acumulado 27, la meta se cumplió al 100%; (3) informes de evaluaciones programáticas del trimestre octubre-diciembre 2018, cierre del ejercicio 2018, enero marzo y abril junio 2019, (3) Transparencia, (3) Archivo, (3) Informe de actividades de Rector, (2) Gestión, (3) Metas en el sistema SIPPED, (3) Metas POA 2019 y (4) Evaluaciones CIEES, (1) Auditoría interna del Sistema de Gestión ambiental, (1) Modelo de Evaluación a la Calidad del Subsistema de Universidades Tecnológicas MECASUT y (1) EVIN.
- Implantación de Sistemas de Información en Educación Superior. La meta se cumplió al desarrollar el módulo de servicio psicológico del SIGE, para el área de psicología. Se brindó asesorías referentes al Sistema Integral de Gestión Educativa (SIGE).

#### 1.1.1.4 Servicios de extensión y vinculación de educación superior otorgados

La meta es acumulativa al considerar la matrícula de los trimestres. Los cuales fueron atendidos mediante servicios de vinculación y extensión. Actividades asociadas al presente proyecto:

- Firma de acuerdos o convenios de colaboración en Educación Superior, público y privado. La meta junio septiembre comprende 5 convenios que se tenían programados en el 2do trimestre más 3 convenios del 3er trimestre.



Meta acumulada 12 convenios firmados 100%.

- Difusión Institucional de Educación Superior. Al tercer trimestre la meta se cumplió al desarrollar 130 actividades cumpliendo al 100% de actividades programadas de la difusión institucional. Como resultado de lo anterior se captó una matrícula de 815 estudiantes de la zona de influencia de la institución, teniendo un índice de absorción del 32.47%, 3.47% más que el ciclo escolar anterior.

#### 1.1.1.5 Investigación científica, tecnológica y educativa realizada


Se realizó Proyectos de Investigación o Transferencia Tecnológica "Diagnostico del proceso de producción."

- Elaboración de proyectos de investigación educativa en Educación Superior. La meta se cumplió al 100% al realizar los siguientes proyectos: 1.-Caracterización de especie de *Cyphomandra betacea* Cav. en la comunidad de Mazahuacán, Lolotla, Hidalgo; 2.- Evaluación de maíces para la enfermedad Complejo Mancha de Asfalto en tres localidades del Estado de Hidalgo; 3.- Plataforma Poscosecha en la Universidad Tecnológica de la Sierra Hidalguense, Hidalgo año dos; 4.- Experimental measurement of the wavelength of helio neon laser using a Michelson Interferometer; 5.- Pasto miscantos gigantes. Programa de adaptación en la Sierra Alta Hidalguense, proyecto en colaboración con la Metropolitana de Hidalgo. 6.- Análisis de los defectos locales de una superficie esférica.


ELABORÓ

  
L.C. ELIZABETH HERNÁNDEZ ROSALES  
ENCARGADA DEL DEPARTAMENTO DE PLANEACIÓN Y  
EVALUACIÓN

REVISÓ

  
M en A. DULCE ARIANA HERNÁNDEZ NÁJERA  
DIRECTORA DE PLANEACIÓN Y EVALUACIÓN


AUTORIZÓ

  
M. en C. MIGUEL ÁNGEL TÉLLEZ JARDÍNEZ  
RECTOR

No	PROYECTO	PRESUPUESTO AUTORIZADO ENERO-SEPTIEMBRE 2019										VARIACIÓN	
		PROGRAMADO		TRANSFERENCIAS		RECALENDARIZACIONES		MODIFICADO	COMPROMETIDO	DEVENGADO	EJERCIDO		PAGADO
		AMPLIACIÓN	REDUCCIÓN	AMPLIACIÓN	REDUCCIÓN								
1	Programa de gestión administrativa de las instituciones de educación superior ejecutado	\$ 37,968,646.78	\$ 1,164,216.38	\$ 471,540.38	\$ 5,180,633.63	\$ 3,182,849.99	\$ 3,663,539.14	\$ 36,663,539.14	\$ 36,663,539.14	\$ 36,663,539.14	\$ 36,663,539.14	\$ 36,569,964.14	\$ -
2	Educación superior de calidad a estudiantes indígenas	\$ 370,139.16	\$ 31,472.48	\$ 31,472.48	\$ 65,074.85	\$ 46,891.07	\$ 351,955.38	\$ 351,955.38	\$ 351,955.38	\$ 351,955.38	\$ 351,955.38	\$ 351,955.38	\$ -
3	Proceso de planeación estratégica y evaluación implícita de trabajos	\$ 1,471,230.22	\$ 75,241.62	\$ 75,241.62	\$ 1,140,370.81	\$ 435,570.41	\$ 766,429.82	\$ 766,429.82	\$ 766,429.82	\$ 766,429.82	\$ 766,429.82	\$ 766,429.82	\$ -
4	Servicios de extensión y vinculación de educación superior a los jobs	\$ 314,751.98	\$ 32,904.00	\$ 32,904.00	\$ 222,795.83	\$ 49,794.47	\$ 141,750.62	\$ 141,750.62	\$ 141,750.62	\$ 141,750.62	\$ 141,750.62	\$ 141,750.62	\$ -
5	Investigación científica, innovación y educativa realizada	\$ 92,670.00	\$ 31,001.70	\$ 31,001.70	\$ 43,124.25	\$ 9,592.80	\$ 59,138.55	\$ 59,138.55	\$ 59,138.55	\$ 59,138.55	\$ 59,138.55	\$ 59,138.55	\$ -
<b>TOTAL</b>		\$ 40,217,438.14	\$ 1,334,836.18	\$ 642,160.18	\$ 6,651,999.37	\$ 3,724,698.74	\$ 37,982,813.51	\$ 37,982,813.51	\$ 37,982,813.51	\$ 37,982,813.51	\$ 37,982,813.51	\$ 37,889,238.51	\$ -

Elaboró  
  
 Encarnación Hernández Rosales  
 Directora de Planeación y Evaluación

Revisó  
  
 Dulce Arhuga Hernández Nájera  
 Directora de Planeación y Evaluación

Autorizó  
  
 Miguel Ángel Téllez Jardínez  
 Rector

No	PROYECTO	NIVEL	NIVEL	UNIDAD DE MEDIDA	METAS						NOTA	
					PROGRAMAS	AMPLIACION	REDUCCION	MODIFICADAS	REALIZADAS	POR REALIZAR		% DE CUMPLIMIENTO
1	Programa de gestión administrativa de las instituciones de educación superior ejecutado	Componente	Acciones concluidas del programa de gestión administrativa	Acción	27	0	0	27	27	0	100.00%	A
		Actividad	Administración de los recursos humanos, materiales y financieros en educación superior	Informe	4	0	0	4	4	0	100.00%	B
		Actividad	Mantenimiento preventivo y correctivo a la infraestructura física educativa superior	Mantenimiento	295	0	0	295	295	0	100.00%	C
		Actividad	Distribución de mobiliario y equipo en Educación Superior	Lote	1	0	0	1	1	0	100.00%	D
2	Educar a un superior de calidad e instituciones organizadas	Componente	Eficiencia terminal de educación superior alcanzada	Estudiante	0	0	0	0	0	0	100.00%	E
		Actividad	Actualización de planes y programas de estudios de educación superior	Adecuación	2	0	0	2	2	0	100.00%	F
		Actividad	Participación de la comunidad estudiantil en actividades culturales, deportivas y recreativas de educación superior	Estudiante	6620	0	0	6620	6383	237	96.42%	G
		Componente	Instrumentos de planeación y evaluación implementados	Instrumento	3	0	0	3	3	0	100.00%	H



3	Procesos de planeación estratégica y evaluación implementados	Actividad	Evaluación educativa a docentes en evaluación Superior	Evaluación	2	0	0	2	2	0	100.00%	I
		Actividad	Evaluación de la Gestión Institucional en Educación Superior	Evaluación	27	0	27	27	27	0	100.00%	J
4	Servicios de extensión y vinculación de educación superior otorgados	Actividad	Implantación de Sistemas de Información en Educación Superior	Módulo	1	0	1	1	1	0	100.00%	K
		Componente	Beneficiarios con servicios de extensión y vinculación otorgado	Beneficiario	6620	0	6620	6383	237	96.42%	L	
5	Investigación científica, tecnológica y educativa realizada	Actividad	Firma de acuerdos o convenios de colaboración en Educación Superior	Convenio	12	0	12	12	12	0	100.00%	M
		Actividad	Difusión Institucional de Educación Superior	Actividad	130	0	130	130	130	0	100.00%	N
5	Investigación científica, tecnológica y educativa realizada	Componente	Proyectos de Investigación o Transferencia Tecnológica en proceso y concluidos	Proyecto	1	0	1	1	1	0	100.00%	O
		Actividad	Elaboración de proyectos de investigación educativa en Educación Superior	Investigación	6	0	6	6	6	0	100.00%	P
<b>TOTAL</b>					<b>13751</b>	<b>0</b>	<b>13751</b>	<b>13271</b>	<b>474</b>	<b>96.51%</b>		

NOTA:  
**Las metas establecidas están alineadas con la Matriz de Indicadores de Resultado (MIR).**  
**A.-** La meta se cumplió al 100% en atención a 27 acciones realizadas: Administración de los recursos (9), realización de mantenimientos preventivos y correctivos (9) y distribución de mobiliario (9). Durante el trimestre se desarrollaron las siguientes actividades cumpliendo al 100%:  
**B.-** La meta se cumplió al 100%. En seguimiento a la cuenta pública se emitió reportes anuales una a través del Sistema de Integración y Consolidación de la Cuenta Pública Estatal (SICCOPE), la cual fue entregada el 15 de febrero del año en curso con información del cierre del ejercicio 2018. Por otra parte la cuenta pública a la Auditoría Superior del Estado de Hidalgo (ASEH), misma que fue entregada en los meses de abril y julio. Así mismo se reportaron informes de Gestión Financiera a la ASEH, con periodicidad trimestral la cual contiene información contable, presupuestaria y programática  
**C.-** Se realizaron 295 mantenimientos, se atendieron las solicitudes de las áreas requerientes, tomando en cuenta el presupuesto otorgado para cada una de ellas quedando pendientes las de menor impacto, para ello se realizó el estudio de mercado correspondiente, basando dichas adjudicaciones en los criterios de economía, eficacia, eficiencia, transparencia, imparcialidad y honradez que aseguren las mejores condiciones a la  
**D.-** La meta se cumplió al 100% al adquirir una cámara fotográfica misma que es utilizada en el laboratorio de la radio institucional.  
**E.-** La meta se cumplió en el 4to trimestre considerando, la eficiencia terminal de nivel TSU, e Ingeniería. Sin embargo al periodo de informe se desarrollaron las actividades:  
**F.-** Actualización de planes y programas de estudios de educación superior, en apego a convocatoria por parte de la CGUTYP se llevó a cabo la actualización curricular de PE de Recursos Naturales.

G.- Participación de la comunidad estudiantil en actividades culturales, deportivas y recreativas de nivel superior. La matrícula del tercer trimestre fue de 2431 estudiantes, alcanzando 97.24% respecto a lo programado. La comunidad estudiantil participó en: paraescolares, encuentro nacional deportivo y cultural. - Universidades Tecnológicas 2019, Jardes culturales y desfiles.

H.- La meta se cumplió al 100% al realizar la Revisión por la Dirección del Sistema de Gestión de Calidad respecto al cuatrimestre septiembre-diciembre 2018 y enero-abril 2019 y auditoría interna al Sistema de Gestión de Calidad con la intervención del equipo auditor de la universidad integrado por personal administrativo y docente, en donde revisaron el cumplimiento a los requisitos que establece la norma ISO 9001:2015, así como los establecidos por la institución.

I.- La evaluación se lleve a cabo en el mes de julio.

J.- La meta se cumplió al 100%, al realizar 27 evaluaciones; (3) informes de evaluaciones programáticas del trimestre octubre-diciembre 2018, cierre del ejercicio 2018, enero-marzo y abril-junio 2019, (3) Transparencia, (3) Archivo, (3) Informe de actividades de Rector, (2) Gestión, (3) Metas en el sistema SIPPED, (3) Metas POA 2019 y (4) Evaluaciones CIEES, (1) Auditoría interna del Sistema de Gestión ambiental, (1) Modelo de Evaluación a la Calidad del Subsistema de Universidades Tecnológicas MECASUT y (1) EVIN.

K.- La meta se cumplió al 100% desarrollar el módulo de servicio psicológico del SIGE, para el área de psicología. Se brindó asesorías referentes al Sistema Integral de Gestión Educativa (SIGE).


L.- La meta se cumplió al 100% relativa al considerar la matrícula de los trimestres. Los cuales fueron atendidos mediante servicios de vinculación y extensión.


M.- Firma de acuerdos o convenios de colaboración en Educación Superior, público y privado. La meta junto septiembre comprende 5 convenios que se tenían programados en el 2do trimestre más 3 convenios del 3er trimestre.  
Meta acumulada 12 convenios firmados 100%.

N.- Al tercer trimestre la meta se cumplió al desarrollar 130 actividades cumpliendo al 100% de actividades programadas de la difusión institucional. Como resultado de lo anterior se captó una matrícula de 815 estudiantes de la zona de influencia de la institución, teniendo un índice de absorción del 32.47%, 3.47% más que el ciclo escolar anterior.

O.- Se realizó Proyectos de Investigación o Transferencia Tecnológica "Diagnostico del proceso de producción."

P.- La meta se cumplió al 100% al realizar los siguientes proyectos: 1.-Caracterización de especie de Cyphomandra betacea Cav. en la comunidad de Mazahuacán, Lolotla, Hidalgo; 2.- Evaluación de maces para la enfermedad Complejo Mancha de Asfalto en tres localidades del Estado de Hidalgo; 3.- Plataforma Poscosecha en la Universidad Tecnológica de la Sierra Hidalguense, Hidalgo año dos; 4.- Experimental measurement of the wave length of helium neon laser using a Michelson Interferometer; 5.- Pasto miscantios gigantes. Programa de adaptación en la Sierra Alta Hidalguense, proyecto en colaboración con la Metropolitana de Hidalgo. 6.- Análisis de los efectos locales de una superficie esférica.

  
Eizabed Hernández Rosales  
Energía del Departamento de Planeación y Evaluación

  
Revisó  
M. en A. Dulce Adana Hernández Herrera  
Directora de Planeación y Evaluación

  
Autorizó  
M. en C. Miguel Ángel Téllez Jardínez  
Rector

No.	PROYECTO	PROGRAMA OPERATIVO ANUAL POR FUENTE DE FINANCIAMIENTO										TRANSFERENCIAS										
		PROGRAMA					AMPLIACIÓN					REDUCCIÓN					MODIFICADO					
		PROPIOS	ESTATAL	FEDERAL	OTROS	TOTAL	PROPIOS	ESTATAL	FEDERAL	OTROS	TOTAL	PROPIOS	ESTATAL	FEDERAL	OTROS	TOTAL	PROPIOS	ESTATAL	FEDERAL	OTROS	TOTAL	
1	Programa de gestión administrativa de las instituciones de educación superior otorgada	\$ 1,535,862.26	\$ 18,065,892.29	\$ 18,065,892.23	\$ -	\$ 37,968,646.78	\$ 79,334.36	\$ 888,779.01	\$ 196,103.01	\$ -	\$ 1,164,216.38	\$ 79,334.36	\$ 196,103.01	\$ -	\$ -	\$ 1,164,216.38	\$ 79,334.36	\$ 196,103.01	\$ -	\$ -	\$ -	\$ 471,540.38
2	Educación superior de calidad a estudiantes otorgada	\$ -	\$ 185,069.58	\$ 185,069.58	\$ -	\$ 370,139.16	\$ -	\$ 15,736.23	\$ -	\$ 31,472.48	\$ -	\$ 15,736.23	\$ -	\$ -	\$ 31,472.48	\$ -	\$ 15,736.23	\$ -	\$ -	\$ -	\$ -	\$ 31,472.48
3	Procesos de planeación estratégica y evaluación implementados	\$ 595,880.00	\$ 307,175.11	\$ 307,175.11	\$ -	\$ 1,471,230.22	\$ 40,922.00	\$ 17,159.81	\$ -	\$ 75,241.62	\$ 40,922.00	\$ 17,159.81	\$ -	\$ -	\$ 75,241.62	\$ 40,922.00	\$ 17,159.81	\$ -	\$ -	\$ -	\$ 75,241.62	
4	Servicios de extensión y vinculación de educación superior otorgada	\$ -	\$ 157,375.99	\$ 157,375.99	\$ -	\$ 314,751.98	\$ -	\$ 16,452.00	\$ -	\$ 32,904.00	\$ -	\$ 16,452.00	\$ -	\$ -	\$ 32,904.00	\$ -	\$ 16,452.00	\$ -	\$ -	\$ -	\$ 32,904.00	
5	Investigación científica, tecnológica y educativa realizada	\$ -	\$ 46,335.00	\$ 46,335.00	\$ -	\$ 92,670.00	\$ -	\$ 15,500.85	\$ -	\$ 31,001.70	\$ -	\$ 15,500.85	\$ -	\$ -	\$ 31,001.70	\$ -	\$ 15,500.85	\$ -	\$ -	\$ -	\$ -	\$ 31,001.70
	TOTAL	\$ 2,693,742.26	\$ 18,761,847.97	\$ 18,761,847.91	\$ -	\$ 40,217,438.14	\$ 120,256.36	\$ 953,627.92	\$ 260,951.90	\$ -	\$ 1,334,836.18	\$ 120,256.36	\$ 260,951.92	\$ -	\$ -	\$ 1,334,836.18	\$ 120,256.36	\$ 260,951.90	\$ -	\$ -	\$ -	\$ 642,160.18

No.	PROYECTO	PROGRAMA OPERATIVO ANUAL POR FUENTE DE FINANCIAMIENTO										RECALENDARIZACIONES										
		PROGRAMA					AMPLIACIÓN					REDUCCIÓN					MODIFICADO					
		PROPIOS	ESTATAL	FEDERAL	OTROS	TOTAL	PROPIOS	ESTATAL	FEDERAL	OTROS	TOTAL	PROPIOS	ESTATAL	FEDERAL	OTROS	TOTAL	PROPIOS	ESTATAL	FEDERAL	OTROS	TOTAL	
1	Programa de gestión administrativa de las instituciones de educación superior ejecutado	\$ 373,165.99	\$ 1,406,837.37	\$ 1,402,846.63	\$ -	\$ 3,182,849.99	\$ 650,883.89	\$ 2,557,803.50	\$ 1,971,946.24	\$ -	\$ 5,180,633.63	\$ 650,883.89	\$ 2,557,803.50	\$ -	\$ -	\$ 5,180,633.63	\$ 650,883.89	\$ 2,557,803.50	\$ -	\$ -	\$ -	\$ 36,663,539.14
2	Educación superior de calidad a estudiantes otorgada	\$ -	\$ 23,445.53	\$ 23,445.54	\$ -	\$ 46,891.07	\$ -	\$ 32,537.40	\$ -	\$ 65,074.85	\$ -	\$ 32,537.40	\$ -	\$ -	\$ 65,074.85	\$ -	\$ 32,537.40	\$ -	\$ -	\$ -	\$ -	\$ 351,955.38
3	Procesos de planeación estratégica y evaluación implementados	\$ 756,414.00	\$ 84,578.21	\$ 84,578.20	\$ -	\$ 435,570.41	\$ 686,715.00	\$ 226,827.90	\$ -	\$ 1,140,370.81	\$ 436,579.00	\$ 226,827.91	\$ -	\$ -	\$ 1,140,370.81	\$ 436,579.00	\$ 226,827.91	\$ -	\$ -	\$ -	\$ -	\$ 786,428.82
4	Servicios de extensión y vinculación de educación superior otorgada	\$ -	\$ 24,897.22	\$ 24,897.25	\$ -	\$ 49,794.47	\$ -	\$ 111,397.89	\$ -	\$ 222,795.83	\$ -	\$ 111,397.89	\$ -	\$ -	\$ 222,795.83	\$ -	\$ 111,397.89	\$ -	\$ -	\$ -	\$ -	\$ 141,750.62
5	Investigación científica, tecnológica y educativa realizada	\$ -	\$ 4,796.40	\$ 4,796.40	\$ -	\$ 9,592.80	\$ -	\$ 21,562.13	\$ -	\$ 43,124.25	\$ -	\$ 21,562.12	\$ -	\$ -	\$ 43,124.25	\$ -	\$ 21,562.12	\$ -	\$ -	\$ -	\$ -	\$ 59,138.55
	TOTAL	\$ 639,579.99	\$ 1,544,554.73	\$ 1,540,564.02	\$ -	\$ 3,724,698.74	\$ 1,337,598.89	\$ 2,950,128.82	\$ 2,364,271.66	\$ -	\$ 6,651,999.37	\$ 1,337,598.89	\$ 2,950,128.82	\$ -	\$ -	\$ 6,651,999.37	\$ 1,337,598.89	\$ 2,950,128.82	\$ -	\$ -	\$ -	\$ 37,992,813.51



No.	PROYECTO	ENERO-SEPTIEMBRE 2019														
		COMPROMETIDO			DIFERENDADO			EJERCIDO			TOTAL					
		PROPIOS	ESTATAL	FEDERAL	OTROS	TOTAL	PROPIOS	ESTATAL	FEDERAL	OTROS		TOTAL				
1	Programa de gestión administrativa de las instituciones de educación superior ejecutado	\$ 1,559,144.36	\$ 17,607,602.16	\$ 17,496,792.62	\$ -	\$ 36,663,539.14	\$ 1,559,144.36	\$ 17,607,602.16	\$ 17,496,792.62	\$ -	\$ 36,663,539.14	\$ 1,559,144.36	\$ 17,607,602.16	\$ 17,496,792.62	\$ -	\$ 36,663,539.14
2	Educación superior de calidad e estudios superiores otorgada	\$ -	\$ 175,977.71	\$ 175,977.67	\$ -	\$ 351,955.38	\$ -	\$ 175,977.71	\$ 175,977.67	\$ -	\$ 351,955.38	\$ -	\$ 175,977.71	\$ 175,977.67	\$ -	\$ 351,955.38
3	Procesos de planeación estratégica y evaluación implementados	\$ 436,579.00	\$ 164,925.42	\$ 164,925.42	\$ -	\$ 766,429.82	\$ 436,579.00	\$ 164,925.42	\$ 164,925.40	\$ -	\$ 766,429.82	\$ 436,579.00	\$ 164,925.42	\$ 164,925.40	\$ -	\$ 766,429.82
4	Servicios de extensión y vinculación de educación superior otorgados	\$ -	\$ 70,875.32	\$ 70,875.30	\$ -	\$ 141,750.62	\$ -	\$ 70,875.32	\$ 70,875.30	\$ -	\$ 141,750.62	\$ -	\$ 70,875.32	\$ 70,875.30	\$ -	\$ 141,750.62
5	Investigación científica, tecnológica y educativa realizada	\$ -	\$ 29,569.27	\$ 29,569.28	\$ -	\$ 59,138.55	\$ -	\$ 29,569.27	\$ 29,569.28	\$ -	\$ 59,138.55	\$ -	\$ 29,569.27	\$ 29,569.28	\$ -	\$ 59,138.55
	<b>TOTAL</b>	\$ 1,995,723.36	\$ 18,048,949.88	\$ 17,938,140.27	\$ -	\$ 37,982,813.51	\$ 1,995,723.36	\$ 18,048,949.88	\$ 17,938,140.27	\$ -	\$ 37,982,813.51	\$ 1,995,723.36	\$ 18,048,949.88	\$ 17,938,140.27	\$ -	\$ 37,982,813.51

No.	PROYECTO	ENERO-SEPTIEMBRE 2019														
		PAGADO			VARIACION			TOTAL			TOTAL					
		PROPIOS	ESTATAL	FEDERAL	OTROS	TOTAL	PROPIOS	ESTATAL	FEDERAL	OTROS		TOTAL				
1	Programa de gestión administrativa de las instituciones de educación superior ejecutado	\$ 1,465,569.36	\$ 17,607,602.16	\$ 17,496,792.62	\$ -	\$ 36,569,964.14	\$ -	\$ -	\$ -	\$ -	\$ -	\$ -	\$ -	\$ -	\$ -	\$ -
2	Educación superior de calidad e estudios superiores otorgada	\$ -	\$ 175,977.71	\$ 175,977.67	\$ -	\$ 351,955.38	\$ -	\$ -	\$ -	\$ -	\$ -	\$ -	\$ -	\$ -	\$ -	\$ -
3	Procesos de planeación estratégica; y evaluación implementados	\$ 436,579.00	\$ 164,925.42	\$ 164,925.40	\$ -	\$ 766,429.82	\$ -	\$ -	\$ -	\$ -	\$ -	\$ -	\$ -	\$ -	\$ -	\$ -
4	Servicios de extensión y vinculación de educación superior otorgados	\$ -	\$ 70,875.32	\$ 70,875.30	\$ -	\$ 141,750.62	\$ -	\$ -	\$ -	\$ -	\$ -	\$ -	\$ -	\$ -	\$ -	\$ -
5	Investigación científica, tecnológica y educativa realizada	\$ -	\$ 29,569.27	\$ 29,569.28	\$ -	\$ 59,138.55	\$ -	\$ -	\$ -	\$ -	\$ -	\$ -	\$ -	\$ -	\$ -	\$ -
	<b>TOTAL</b>	\$ 1,902,148.36	\$ 18,048,949.88	\$ 17,938,140.27	\$ -	\$ 37,899,238.51	\$ -	\$ -	\$ -	\$ -	\$ -	\$ -	\$ -	\$ -	\$ -	\$ -

Elaboró

Revisó

Autorizó

L. C. Elizabeth Hernández Rosales  
Encargada del Departamento de Planeación y Evaluación


M. en A. Dulce Ariana Hernández Najera  
Directora de Planeación y Evaluación


M. en C. Miguel Ángel Téllez Jardínez  
Rector





No	PROYECTO	PRESUPUESTO AUTORIZADO										VARIACIÓN	
		PROGRAMADO		TRANSFERENCIAS		RECALENDARIZACIONES		MODIFICADO	COMPROMETIDO	DEVENGADO	EJERCIDO		PAGADO
		AMPLIACIÓN	REDUCCIÓN	AMPLIACIÓN	REDUCCIÓN	AMPLIACIÓN	REDUCCIÓN						
1	Programa de gestión administrativa de las instituciones de educación superior ejecutado	\$ 12,447,632.81	\$ 1,085,473.08	\$ 392,797.08	\$ 1,166,034.59	\$ 2,166,968.93	\$ 12,139,384.47	\$ 12,139,384.47	\$ 12,139,384.47	\$ 12,139,384.47	\$ 12,139,384.47	\$ 12,128,028.47	\$ -
2	Educación superior de calidad a estudiantes en riesgo	\$ 45,428.58	\$ 20,013.08	\$ 20,013.08	\$ 34,431.58	\$ 30,643.27	\$ 49,216.89	\$ 49,216.89	\$ 49,216.89	\$ 49,216.89	\$ 49,216.89	\$ 49,216.89	\$ -
3	Proceso de planeación estratégica y evaluación implementados	\$ 580,200.00	\$ 41,312.00	\$ 41,312.00	\$ 434,725.40	\$ 746,684.41	\$ 268,240.99	\$ 268,240.99	\$ 268,240.99	\$ 268,240.99	\$ 268,240.99	\$ 300,640.99	\$ -
4	Servicios de extensión y vinculación de educación superior obligados	\$ 212,680.76	\$ 30,903.00	\$ 30,903.00	\$ 38,122.47	\$ 193,241.85	\$ 57,461.38	\$ 57,461.38	\$ 57,461.38	\$ 57,461.38	\$ 57,461.38	\$ 57,461.38	\$ -
5	Investigación científica, tecnológica y educativa realizada	\$ 59,604.34	\$ 30,982.70	\$ 30,982.70	\$ 9,392.80	\$ 33,531.45	\$ 35,465.69	\$ 35,465.69	\$ 35,465.69	\$ 35,465.69	\$ 35,465.69	\$ 35,465.69	\$ -
<b>TOTAL</b>		\$ 13,345,446.49	\$ 1,208,683.86	\$ 516,007.86	\$ 1,682,706.84	\$ 3,171,059.91	\$ 12,549,769.42	\$ 12,549,769.42	\$ 12,549,769.42	\$ 12,549,769.42	\$ 12,549,769.42	\$ 12,570,813.42	\$ -

Elaboró  
  
 L.C. Elizabeth Hernández Rosales  
 Encargada del Departamento de Planeación y Evaluación

Revisó  
  
 M. en A. Dulce Arriaga Hernández Najera  
 Directora de Planeación y Evaluación

Autorizó  
  
 M. en C. Miguel Ángel Téllez Jardiñez  
 Rector



N°	PROYECTO	NIVEL	NIVEL	UNIDAD DE MEDIDA	META						NOTA	
					PROGRAMÁTICAS	AFIJACION	REDUCCION	INTERMEDIAS	RELOJAS	PARALELA		% CUMPLIMIENTO
1	Programa de gestión administrativa de las instituciones de educación superior ejecutado	Componente	Acciones concluidas del programa de gestión administrativa	Acción	9	0	0	9	9	0	100.00%	A
		Actividad	Administración de los recursos humanos, materiales y financieros en educación superior	Informe	1	0	0	1	1	0	100.00%	B
		Actividad	Mantenimiento preventivo y correctivo a la infraestructura física educativa superior	Mantenimiento	90	0	0	90	90	0	100.00%	C
		Actividad	Distribución de mobiliario y equipo en Educación Superior	Lote	0	0	0	0	0	0	100.00%	D
2	Educación superior de calidad a estudiantes otorgada	Componente	Eficiencia terminal de educación superior alcanzada	Estudiante	0	0	0	0	0	0	100.00%	E
		Actividad	Actualización de planes y programas de estudios de educación superior	Adecuación	2	0	0	2	2	0	100.00%	F
		Actividad	Participación de la comunidad estudiantil en actividades culturales, deportivas y recreativas de educación superior	Estudiante	2500	0	0	2500	2431	69	97.24%	G
		Componente	Instrumentos de planeación y evaluación implementados	Instrumento	1	0	0	1	1	0	100.00%	H

3	Procesos de planeación estratégica y evaluación implementados	Actividad	Evaluación educativa a docentes en evaluación Superior	Evaluación	1	0	0	1	1	0	100.00%	I
		Actividad	Evaluación de la Gestión Institucional en Educación Superior	Evaluación	11	0	0	11	11	0	100.00%	J
4	Servicios de extensión y vinculación de educación superior otorgados:	Actividad	Implantación de Sistemas de Información en Educación Superior	Módulo	0	0	0	0	0	0	100.00%	K
		Componente	Beneficiarios con servicios de extensión y vinculación otorgado	Beneficiario	2500	0	0	2500	2431	69	97.24%	L
5	Investigación científica, tecnológica y educativa realizada	Actividad	Firma de acuerdos o convenios de colaboración en Educación Superior	Convenio	3	0	0	3	8	-5	26666.67%	M
		Actividad	Difusión Institucional de Educación Superior	Actividad	38	0	0	38	38	0	100.00%	N
5	Investigación científica, tecnológica y educativa realizada	Componente	Proyectos de Investigación o Transferencia Tecnológica en proceso y concluidos	Proyecto	0	0	0	0	0	0	100.00%	O
		Actividad	Elaboración de proyectos de investigación educativa en Educación Superior	Investigación	4	0	0	4	4	0	100.00%	P
		<b>TOTAL</b>			<b>5160</b>	<b>0</b>	<b>5160</b>	<b>5023</b>	<b>133</b>	<b>97.34%</b>		

NOTA


**Las metas establecidas están alineadas con la Matriz de Indicadores de Resultado (MIR).**


- A.- La meta se cumplió al 100% en atención a 9 acciones realizadas: Administración de los recursos (3), realización de mantenimientos preventivos y correctivos (3) y distribución de mobiliario (3).
- B.- La meta se cumplió al 100%, se entregó información correspondiente a la cuenta pública a la Auditoría Superior del Estado de Hidalgo (ASEH), misma que fue entregada en el mes de julio. Así mismo se reportaron informes de Gestión Financiera a la ASEH, con periodicidad trimestral la cual contiene información contable, presupuestaria y programática
- C.- Se realizaron 90 mantenimientos preventivos y correctivos. Tomando en cuenta el presupuesto otorgado para cada una de ellas quedando pendientes las de menor impacto, para ello se realizó el estudio de mercado correspondiente, basando dichas adjudicaciones en los criterios de economía, eficacia, eficiencia, transparencia, imparcialidad y honradez que aseguren las mejores condiciones a la Universidad Tecnológica
- D.- La meta se cumplió en el segundo trimestre al adquirir una cámara fotográfica misma que es utilizada en el laboratorio de la radio institucional. Mediante oficio SFP-CPP-01-2508/2019 de fecha 15 de julio de 2019 por parte de la Coordinadora de Planeación Financiera de la Secretaría de Finanzas Públicas, notifica la ampliación de \$1,092,676.00 (Un millón noventa y dos mil seiscientos setenta y seis pesos 00/100 M.N.) como complemento al gasto de operación estatal. El cual será aplicado en la presente actividad en el 4to trimestre, misma que fue autorizada por parte de la Unidad Técnica de Evaluación del Desempeño (UTED) mediante oficio SFP/CSF/JT-5/632/2019.
- E.- La meta se programó en el 4to trimestre considerando la eficiencia terminal de nivel TSU e Ingeniería.


- F.- Actualización de planes y programas de estudios de educación superior, en apego a convocatoria F de la CGUTyP se llevó a cabo la actualización curricular de PE de Recursos Naturales.
- G.- La matrícula del tercer trimestre fue de 2431 estudiantes, alcanzando 97.24% respecto a lo programado. La comunidad estudiantil participó en: paraescolares, encuentro nacional deportivo y cultural de Universidades Tecnológicas 2019, tardes culturales y desfiles.
- H.- La meta se cumplió al 100% al realizar la Revisión por la Dirección del Sistema de Gestión de Calidad respecto al cuatrimestre septiembre diciembre 2018 y enero abril 2019 y auditoría interna al Sistema de Gestión de Calidad con la intervención del equipo auditor de la universidad integrado por personal administrativo y docente, en donde revisaron el cumplimiento a los requisitos que establece la norma ISO 9001:2015, así como los establecidos por la institución.
- I.- Se llevó a cabo la evaluación a 100 docentes en el cual se obtuvo un promedio general de 9.5.
- J.- Durante el tercer trimestre se realizaron 11 evaluaciones, acumulado 27, la meta se cumplió al 100%.
- K.- La meta se programó para el 4to trimestre
- L.- Durante el tercer trimestre se programó una matrícula de 2500 estudiantes logrando contar con 2431 alcanzando el 97.24%. Los cuales fueron atendidos mediante servicios de vinculación y extensión.
- M.- La meta junio septiembre comprende 5 convenios que se tenían programados en el 2do trimestre más 3 convenios del 3er trimestre. Por tal motivo al trimestre se rebasa la meta.
- N.- Como resultado de lo anterior se captó una matrícula de 815 estudiantes de la zona de influencia de la institución, teniendo un índice de absorción del 32.47%, 3.47% más que el ciclo escolar anterior.

O.- Se realizó Proyectos de Investigación o Transferencia Tecnológica "Diagnostico del proceso de producción."

P.- La meta se cumplió al 100% con la investigación 1.-Caracterización de especie de Cyphomandra betacea Cav. en la comunidad de Mazahuacán, Lolilla. Hidalgo; 2.- Evaluación de maíces para la enfermedad Complejo Mancha de Asfallo en tres localidades del Estado de Hidalgo; 3.- Plataforma Poscosecha en la Universidad Tecnológica de la Sierra Hidalguense, Hidalgo año dos; 4.- Experimental measurement of the wavelength of helium neon laser using a Michelson Interferometer; 5.- Pasto miscantos gigantes. Programa de adaptación en la Sierra Alta Hidalguense, proyecto en colaboración con la Metropolitana de Hidalgo. 6.- Análisis de los defectos locales de una superficie esférica.

Elaboró  
  
 L.C. Elizabeth Hernández Rosales  
 Encargada del Departamento de Planeación y Evaluación

Revisó  
  
 M. en A. Dulce Azucena Hernández Nájera  
 Directora de Planeación y Evaluación

Autorizó  
  
 M. en C. Miguel Ángel Téllez Jardínez  
 Rector



No.	PROYECTO	PROGRAMADO						TRANSFERENCIAS							
		PROPIOS	ESTATAL	FEDERAL	OTROS	TOTAL	PROPIOS	ESTATAL	FEDERAL	OTROS	TOTAL				
1	Programa de gestión administrativa de las instituciones de educación superior ejecutado	\$ 599,779.46	\$ 5,923,926.68	\$ 5,923,926.67	\$ -	\$ 12,447,632.81	\$ 46,177.16	\$ 865,985.96	\$ 173,309.96	\$ -	\$ 1,085,473.08	\$ 46,177.16	\$ 173,309.96	\$ -	\$ 392,797.08
2	Educación superior de calidad a estudiantes otorgada	\$ -	\$ 22,714.29	\$ 22,714.29	\$ -	\$ 45,428.58	\$ -	\$ 10,006.54	\$ 10,006.54	\$ -	\$ 20,013.08	\$ -	\$ 10,006.54	\$ -	\$ 20,013.08
3	Procesos de planeación estratégica y evaluación implementados	\$ 310,000.00	\$ 135,100.00	\$ 135,100.00	\$ -	\$ 580,200.00	\$ 40,922.00	\$ 195.00	\$ 195.00	\$ -	\$ 41,312.00	\$ 40,922.00	\$ 195.00	\$ -	\$ 41,312.00
4	Servicios de extensión y vinculación de educación superior otorgados	\$ 105,290.38	\$ 105,290.38	\$ 105,290.38	\$ -	\$ 212,580.76	\$ -	\$ 15,451.50	\$ 15,451.50	\$ -	\$ 30,903.00	\$ -	\$ 15,451.50	\$ -	\$ 30,903.00
5	Investigación científica, tecnológica y educativa realizada	\$ 29,892.17	\$ 29,892.17	\$ 29,892.17	\$ -	\$ 59,684.34	\$ 87,099.16	\$ 15,491.35	\$ 15,491.35	\$ -	\$ 30,982.70	\$ 87,099.16	\$ 15,491.35	\$ -	\$ 30,982.70
	<b>TOTAL</b>	\$ 909,779.46	\$ 6,217,833.52	\$ 6,217,833.51	\$ -	\$ 13,345,446.49	\$ 87,099.16	\$ 907,130.35	\$ 214,454.35	\$ -	\$ 1,209,683.86	\$ 87,099.16	\$ 214,454.35	\$ -	\$ 516,007.86

No.	PROYECTO	RECAUDERIZACIONES						MODIFICADO							
		PROPIOS	ESTATAL	FEDERAL	OTROS	TOTAL	PROPIOS	ESTATAL	FEDERAL	OTROS	TOTAL				
1	Programa de gestión administrativa de las instituciones de educación superior ejecutado	\$ 135,557.51	\$ 517,233.88	\$ 513,243.20	\$ -	\$ 1,166,034.59	\$ 277,717.90	\$ 1,237,549.11	\$ 651,691.92	\$ -	\$ 2,166,958.93	\$ 457,619.07	\$ 6,696,287.45	\$ 5,785,477.95	\$ 12,139,384.47
2	Educación superior de calidad a estudiantes otorgada	\$ -	\$ 17,215.78	\$ 17,215.80	\$ -	\$ 34,431.58	\$ -	\$ 15,321.62	\$ 15,321.65	\$ -	\$ 30,643.27	\$ -	\$ 24,608.44	\$ -	\$ 49,216.89
3	Procesos de planeación estratégica y evaluación implementados	\$ 265,569.00	\$ 84,578.20	\$ 84,576.20	\$ -	\$ 434,725.40	\$ 420,301.00	\$ 163,191.70	\$ 163,191.71	\$ -	\$ 746,684.41	\$ 155,268.00	\$ 56,486.50	\$ 56,486.49	\$ 288,240.99
4	Servicios de extensión y vinculación de educación superior otorgados	\$ -	\$ 19,061.22	\$ 19,061.25	\$ -	\$ 38,122.47	\$ -	\$ 96,620.91	\$ 96,620.94	\$ -	\$ 193,241.85	\$ -	\$ 28,730.69	\$ -	\$ 57,461.38
5	Investigación científica, tecnológica y educativa realizada	\$ 401,126.51	\$ 4,696.40	\$ 4,696.40	\$ -	\$ 9,392.80	\$ 698,018.90	\$ 16,765.73	\$ 16,765.72	\$ -	\$ 35,514.45	\$ -	\$ 17,732.84	\$ -	\$ 35,465.69
	<b>TOTAL</b>	\$ 1,002,252.02	\$ 642,185.48	\$ 638,794.85	\$ -	\$ 1,682,106.84	\$ 698,018.90	\$ 1,529,449.07	\$ 943,591.94	\$ -	\$ 3,171,059.91	\$ 612,887.07	\$ 6,023,845.93	\$ 5,913,036.42	\$ 12,549,769.42

No.	PROYECTO	COMROMETIDO				DEMANDADO				EJERCIDO						
		PROPIOS	ESTATAL	FEDERAL	OTROS	TOTAL	PROPIOS	ESTATAL	FEDERAL	OTROS	TOTAL	PROPIOS	ESTATAL	FEDERAL	OTROS	TOTAL
1	Programa de gestión administrativa de las instituciones de educación superior ejecutado	\$ 457,619.07	\$ 5,896,287.45	\$ 5,785,477.95	\$ -	\$ 12,139,384.47	\$ 457,619.07	\$ 5,896,287.45	\$ 5,785,477.95	\$ -	\$ 12,139,384.47	\$ 457,619.07	\$ 5,896,287.45	\$ 5,785,477.95	\$ -	\$ 12,139,384.47
2	Educación superior de calidad a estudiantes otorgada	\$ -	\$ 24,608.44	\$ 24,608.44	\$ -	\$ 49,216.89	\$ -	\$ 24,608.44	\$ 24,608.44	\$ -	\$ 49,216.89	\$ -	\$ 24,608.44	\$ 24,608.44	\$ -	\$ 49,216.89
3	Procesos de planeación estratégica y evaluación implementados	\$ 155,268.00	\$ 56,486.50	\$ 56,486.49	\$ -	\$ 268,240.99	\$ 155,268.00	\$ 56,486.50	\$ 56,486.49	\$ -	\$ 268,240.99	\$ 155,268.00	\$ 56,486.50	\$ 56,486.49	\$ -	\$ 268,240.99
4	Servicios de extensión y vinculación de educación superior otorgados	\$ -	\$ 28,730.69	\$ 28,730.69	\$ -	\$ 57,461.38	\$ -	\$ 28,730.69	\$ 28,730.69	\$ -	\$ 57,461.38	\$ -	\$ 28,730.69	\$ 28,730.69	\$ -	\$ 57,461.38
5	Investigación científica, tecnológica y educativa realizada	\$ -	\$ 17,732.84	\$ 17,732.85	\$ -	\$ 35,465.69	\$ -	\$ 17,732.84	\$ 17,732.85	\$ -	\$ 35,465.69	\$ -	\$ 17,732.84	\$ 17,732.85	\$ -	\$ 35,465.69
	<b>TOTAL</b>	\$ 612,887.07	\$ 6,023,845.93	\$ 5,913,036.42	\$ -	\$ 12,549,769.42	\$ 612,887.07	\$ 6,023,845.93	\$ 5,913,036.42	\$ -	\$ 12,549,769.42	\$ 612,887.07	\$ 6,023,845.93	\$ 5,913,036.42	\$ -	\$ 12,549,769.42

No.	PROYECTO	PAGADO				VARIACION										
		PROPIOS	ESTATAL	FEDERAL	OTROS	TOTAL	PROPIOS	ESTATAL	FEDERAL	OTROS	TOTAL					
1	Programa de gestión administrativa de las instituciones de educación superior ejecutado	\$ 446,263.07	\$ 5,896,287.45	\$ 5,785,477.95	\$ -	\$ 12,128,028.47	\$ -	\$ -	\$ -	\$ -	\$ -	\$ -	\$ -	\$ -	\$ -	\$ -
2	Educación superior de calidad a estudiantes otorgada	\$ -	\$ 24,608.45	\$ 24,608.44	\$ -	\$ 49,216.89	\$ -	\$ -	\$ -	\$ -	\$ -	\$ -	\$ -	\$ -	\$ -	\$ -
3	Procesos de planeación estratégica y evaluación implementados	\$ 155,268.00	\$ 72,686.50	\$ 72,686.49	\$ -	\$ 300,640.99	\$ -	\$ -	\$ -	\$ -	\$ -	\$ -	\$ -	\$ -	\$ -	\$ -
4	Servicios de extensión y vinculación de educación superior otorgados	\$ -	\$ 28,730.69	\$ 28,730.69	\$ -	\$ 57,461.38	\$ -	\$ -	\$ -	\$ -	\$ -	\$ -	\$ -	\$ -	\$ -	\$ -
5	Investigación científica, tecnológica y educativa realizada	\$ 601,531.07	\$ 17,732.84	\$ 17,732.85	\$ -	\$ 35,465.69	\$ -	\$ -	\$ -	\$ -	\$ -	\$ -	\$ -	\$ -	\$ -	\$ -
	<b>TOTAL</b>	\$ 601,531.07	\$ 6,040,045.93	\$ 5,929,236.42	\$ -	\$ 12,570,813.42	\$ -	\$ -	\$ -	\$ -	\$ -	\$ -	\$ -	\$ -	\$ -	\$ -

Elaboró

**L. C. Elizabeth Hernández Rosales**  
 Encargada del Departamento de Planeación y Evaluación

Revisó

**M. en A. Dulce Ariana Hernández Nájera**  
 Directora de Planeación y Evaluación

Autorizó

**M. en C. Miguel Ángel Téllez Jardínez**  
 Rector



No	PROYECTO	PRESUPUESTO AUTORIZADO												VARIACIÓN
		PROGRAMADO		TRANSFERENCIAS		RECALENDARIZACIONES		MODIFICADO	COMPROMETIDO	DEBERGADO	EJERCIDO	PAGADO		
		AMPLIACIÓN	REDUCCIÓN	AMPLIACIÓN	REDUCCIÓN									
1	Programa de gestión administrativa de las instituciones de educación	\$ 12,447,632.81	\$ 1,085,473.08	\$ 392,797.08	\$ 1,166,034.59	\$ 2,166,958.93	\$ 12,139,384.47	\$ 12,139,384.47	\$ 12,139,384.47	\$ 12,139,384.47	\$ 12,139,384.47	\$ 12,128,028.47	\$ -	
2	Educación superior de calidad a estudiantes otorgada	\$ 45,428.58	\$ 20,013.08	\$ 20,013.08	\$ 34,431.58	\$ 30,643.27	\$ 49,216.89	\$ 49,216.89	\$ 49,216.89	\$ 49,216.89	\$ 49,216.89	\$ 49,216.89	\$ -	
3	Procesos de planeación estratégica y evaluación implementados	\$ 580,200.00	\$ 41,312.00	\$ 41,312.00	\$ 434,725.40	\$ 746,684.41	\$ 268,240.99	\$ 268,240.99	\$ 268,240.99	\$ 268,240.99	\$ 268,240.99	\$ 300,640.99	\$ -	
4	Servicios de extensión y vinculación de educación superior otorgados	\$ 212,580.76	\$ 30,903.00	\$ 30,903.00	\$ 38,122.47	\$ 193,241.85	\$ 57,461.38	\$ 57,461.38	\$ 57,461.38	\$ 57,461.38	\$ 57,461.38	\$ 57,461.38	\$ -	
5	Investigación científica, tecnológica y educativa realizada	\$ 59,604.34	\$ 30,982.70	\$ 30,982.70	\$ 9,392.80	\$ 33,531.45	\$ 35,465.69	\$ 35,465.69	\$ 35,465.69	\$ 35,465.69	\$ 35,465.69	\$ 35,465.69	\$ -	
6	Prodep	\$ -	\$ -	\$ -	\$ -	\$ -	\$ -	\$ -	\$ -	\$ -	\$ -	\$ -	\$ -	
7	Plataforma Pos-Cosecha	\$ -	\$ -	\$ -	\$ -	\$ -	\$ -	\$ -	\$ -	\$ -	\$ -	\$ 555.14	\$ -	
8	PFCE 2017	\$ -	\$ 165,917.08	\$ 111,693.07	\$ 111,693.07	\$ 169,917.08	\$ -	\$ -	\$ -	\$ -	\$ -	\$ -	\$ -	
9	PEI MEDIVAP (Conacyt)	\$ -	\$ -	\$ -	\$ 15,752.09	\$ 15,752.09	\$ -	\$ -	\$ -	\$ -	\$ -	\$ -	\$ -	
10	Mancha de Asfalto	\$ -	\$ -	\$ -	\$ -	\$ -	\$ -	\$ -	\$ -	\$ -	\$ -	\$ 5,950.00	\$ -	
11	PIEE: Programa de Inclusión	\$ -	\$ 37,726.10	\$ 28,893.14	\$ 941,303.50	\$ 703,448.10	\$ 246,698.36	\$ 246,698.36	\$ 246,698.36	\$ 246,698.36	\$ 246,698.36	\$ 246,698.36	\$ -	
12	Fondo de Reserva (Intereses 2019)	\$ -	\$ 38,405.24	\$ 15,660.72	\$ 38,405.24	\$ -	\$ -	\$ -	\$ -	\$ -	\$ -	\$ -	\$ -	
13	Específica Subsidio Federal 2019 (rendimientos)	\$ -	\$ 16,555.02	\$ 3,358.62	\$ 16,555.02	\$ -	\$ -	\$ -	\$ -	\$ -	\$ -	\$ -	\$ -	
14	Específica Subsidio Estatal 2019 (rendimientos)	\$ -	\$ 16,718.35	\$ 1,330.31	\$ 16,718.35	\$ -	\$ -	\$ -	\$ -	\$ -	\$ -	\$ -	\$ -	
<b>TOTAL</b>		\$ 13,345,446.49	\$ 1,488,005.65	\$ 676,933.72	\$ 2,771,805.15	\$ 4,131,855.79	\$ 12,796,467.78	\$ 12,796,467.78	\$ 12,796,467.78	\$ 12,796,467.78	\$ 12,796,467.78	\$ 12,824,016.92	\$ -	

Elaboró:  
 L.C. Elizabeth Hernández Rosales  
 Encargada del Departamento de Planeación y Evaluación

Revisó:  
 M. en A. Dulce Alejandra Hernández Nájera  
 Directora de Planeación y Evaluación

Autorizó:  
 M. en C. Miguel Ángel Teller Jardínez  
 Rector



Periodo: 3

ACUSE DE REPORTE DE AVANCE DE INDICADOR EN EL SIIPED

Folio: 82632

Organo Superior: Organismos Descentralizados  
Unidad Presupuestal: Universidad Tecnológica de la Sierra Hidalguense  
Programa Presupuestario 795 - Educación Superior

Nivel: COMPONENTE

Resumen Narrativo: PROGRAMA DE GESTIÓN ADMINISTRATIVA DE LAS INSTITUCIONES DE EDUCACIÓN SUPERIOR EJECUTADO

Nombre del indicador: PORCENTAJE DE ACCIONES CONCLUIDAS DEL PROGRAMA DE GESTIÓN ADMINISTRATIVA

Frecuencia de medición: Trimestral

Unidad de Medida: PORCENTAJE

Unidad de Medida Absoluta del Indicador: ACCIÓN

Sentido del Indicador: ASCENDENTE

Tipo de Medición: META PARCIAL

Rango del Semáforo: Verde 999.999,00 - 85,10      Amarillo 85,00 - 65,10      Rojo 65,00 - -99.999,00

FÓRMULA	VARIABLES
PACPGA= (TAPGAC / TAPGAP)* 100	-- TAPGAP=TOTAL DE ACCIONES DEL PROGRAMA DE GESTIÓN ADMINISTRATIVA PROGRAMADAS -- TAPGAC=TOTAL DE ACCIONES DEL PROGRAMA DE GESTIÓN ADMINISTRATIVAS CONCLUIDAS

PERIODO	VALOR PROGRAMADO	VALOR ALCANZADO	PORCENTAJE ALCANZADO	SEMÁFORO
1	25,00	25,00	100,00	
2	25,00	25,00	100,00	
3	25,00	25,00	100,00	
4	25,00	0,00	0,00	

Meta Anual	100.0000
Meta Anual Absoluta	36

**OBSERVACIONES PERIODO 3:**

La meta se cumple al 100% en atención a 9 acciones realizadas: Administración de los recursos (3), realización de mantenimientos preventivos y correctivos (3) y distribución de mobiliario (3), meta anual 36 acciones.

Periodo: 3

ACUSE DE REPORTE DE AVANCE DE INDICADOR EN EL SIIPPED

317

Fecha: 02/10/2019

Hora: 3:36:06 p.m.

"LA INFORMACIÓN REPORTADA ES RESPONSABILIDAD DEL EJECUTOR DEL PROGRAMA"

Periodo: 3

**ACUSE DE REPORTE DE AVANCE DE INDICADOR EN EL SHIPPED**

313

Folio: 82809

Organo Superior: Organismos Descentralizados

Unidad Presupuestal: Universidad Tecnológica de la Sierra Hidalguense

Programa Presupuestario 795 - Educación Superior

Nivel: ACTIVIDAD

Resumen Narrativo: ADMINISTRACIÓN DE LOS RECURSOS HUMANOS, MATERIALES Y FINANCIEROS EN EDUCACIÓN SUPERIOR

Nombre del indicador: PORCENTAJE DE CUMPLIMIENTO DE INFORMES DE LA CUENTA PÚBLICA

Frecuencia de medición: Trimestral

Unidad de Medida: PORCENTAJE

Unidad de Medida Absoluta del Indicador: INFORME

Sentido del Indicador: ASCENDENTE

Tipo de Medición: META PARCIAL

Rango del Semáforo: Verde 999.999,00 - 85,10      Amarillo 85,00 - 65,10      Rojo 65,00 - -99.999,00

FÓRMULA	VARIABLES
PCICP=(NICPE/NICPP)*100	-- NICPE=NUMERO DE INFORMES DE LA CUENTA PUBLICA ENTREGADOS -- NICPP=NUMERO DE INFORMES DE LA CUENTA PUBLICA PROGRAMADOS

PERIODO	VALOR PROGRAMADO	VALOR ALCANZADO	PORCENTAJE ALCANZADO	SEMÁFORO
1	40,00	40,00	100,00	
2	20,00	20,00	100,00	
3	20,00	20,00	100,00	
4	20,00	0,00	0,00	

<b>Meta Anual</b>	100.0000
<b>Meta Anual Absoluta</b>	5

**OBSERVACIONES PERIODO 3:**  
Se entregó informes de gestión financiera en tiempo y forma



Periodo: 3

**ACUSE DE REPORTE DE AVANCE DE INDICADOR EN EL SIIPPED**

Fecha: 02/10/2019

Hora: 6:22:16 p.m.

319

**"LA INFORMACIÓN REPORTADA ES RESPONSABILIDAD DEL EJECUTOR DEL PROGRAMA"**

Periodo: 3

**ACUSE DE REPORTE DE AVANCE DE INDICADOR EN EL SIIPPED**

Folio: 84499

320

Organo Superior: Organismos Descentralizados  
Unidad Presupuestal: Universidad Tecnológica de la Sierra Hidalguense  
Programa Presupuestario 795 - Educación Superior

Nivel: ACTIVIDAD

Resumen Narrativo: REALIZACIÓN DEL MANTENIMIENTO PREVENTIVO Y CORRECTIVO A LA INFRAESTRUCTURA FÍSICA EDUCATIVA SUPERIOR

Nombre del indicador: PORCENTAJE DE MANTENIMIENTOS REALIZADOS A INFRAESTRUCTURA FÍSICA EDUCATIVA  
Frecuencia de medición: Trimestral

Unidad de Medida: PORCENTAJE





Unidad de Medida Absoluta del Indicador: MANTENIMIENTO

Sentido del Indicador: ASCENDENTE

Tipo de Medición: META PARCIAL

Rango del Semáforo: Verde 999.999,00 - 85,10      Amarillo 85,00 - 65,10      Rojo 65,00 - -99.999,00

FÓRMULA	VARIABLES
PMRIFE = (NMR/ NMP) * 100	-- NMR=NÚMERO DE MANTENIMIENTOS REALIZADOS -- NMP=NÚMERO DE MANTENIMIENTOS PROGRAMADOS

PERIODO	VALOR PROGRAMADO	VALOR ALCANZADO	PORCENTAJE ALCANZADO	SEMÁFORO
1	29,87	29,87	100,00	
2	23,38	23,38	100,00	
3	23,38	23,38	100,00	
4	23,38	0,00	0,00	

Meta Anual	99.9999
Meta Anual Absoluta	385

**OBSERVACIONES PERIODO 3:**  
La meta se cumplió al 100% al realizar 90 mantenimientos.

Fecha: 03/10/2019

Hora: 1:39:54 p.m.

**"LA INFORMACIÓN REPORTADA ES RESPONSABILIDAD DEL EJECUTOR DEL PROGRAMA"**

Fecha y hora de impresión: 03/10/2019 1:39:57 p.m.

Periodo: 3

**ACUSE DE REPORTE DE AVANCE DE INDICADOR EN EL SIIPPED**

321

Folio: 82878

Organo Superior: Organismos Descentralizados  
Unidad Presupuestal: Universidad Tecnológica de la Sierra Hidalguense  
Programa Presupuestario 795 - Educación Superior

Nivel: ACTIVIDAD

Resumen Narrativo: DISTRIBUCIÓN DE MOBILIARIO Y EQUIPO EN EDUCACIÓN SUPERIOR

Nombre del indicador: PORCENTAJE DE LOTE DE MOBILIARIO Y EQUIPO DISTRIBUIDO

Frecuencia de medición: Trimestral

Unidad de Medida: PORCENTAJE

Unidad de Medida Absoluta del Indicador: LOTE

Sentido del Indicador: ASCENDENTE

Tipo de Medición: OTROS

Rango del Semáforo: Verde 999.999,00 - 85,10      Amarillo 85,00 - 65,10      Rojo 65,00 - -99.999,00

FÓRMULA	VARIABLES
PLMED = (LMED / LMEPD) * 100	-- LMED=LOTE DE MOBILIARIO Y EQUIPO DISTRIBUIDO -- LMEPD=LOTE DE MOBILIARIO Y EQUIPO PROGRAMADO PARA DISTRIBUIR

PERIODO	VALOR PROGRAMADO	VALOR ALCANZADO	PORCENTAJE ALCANZADO	SEMÁFORO
1	0,00	0,00		
2	100,00	100,00	100,00	
3	0,00	0,00		
4	100,00	0,00	0,00	

Meta Anual	100.0000
Meta Anual Absoluta	2

**OBSERVACIONES PERIODO 3:**  
La meta del segundo lote está programada para el 4to trimestre.

Fecha: 02/10/2019

Hora: 7:11:03 p.m.

**"LA INFORMACIÓN REPORTADA ES RESPONSABILIDAD DEL EJECUTOR DEL PROGRAMA"**

Fecha y hora de impresión: 02/10/2019 7:11:08 p.m.



Periodo: 3

**ACUSE DE REPORTE DE AVANCE DE INDICADOR EN EL SIIPPED**

322

Folio: 88188

Organo Superior: Organismos Descentralizados  
 Unidad Presupuestal: Universidad Tecnológica de la Sierra Hidalguense  
 Programa Presupuestario 795 - Educación Superior  
 Nivel: COMPONENTE  
 Resumen Narrativo: EDUCACIÓN SUPERIOR DE CALIDAD A ESTUDIANTES OTORGADA  
 Nombre del indicador: PORCENTAJE DE EFICIENCIA TERMINAL DE EDUCACIÓN SUPERIOR ALCANZADA  
 Frecuencia de medición: Trimestral  
 Unidad de Medida: PORCENTAJE  
 Unidad de Medida Absoluta del Indicador: ESTUDIANTES  
 Sentido del Indicador: ASCENDENTE  
 Tipo de Medición: OTROS  
 Rango del Semáforo: Verde 999.999,00 - 85,10      Amarillo 85,00 - 65,10      Rojo 65,00 - -99.999,00

FÓRMULA	VARIABLES
PETC = (EEC/ENIBC) * 100	-- EEC=ESTUDIANTES EGRESADOS DE UNA COHORTE -- ENIBC=ESTUDIANTES DE NUEVO INGRESO BASE DE LA COHORTE

PERIODO	VALOR PROGRAMADO	VALOR ALCANZADO	PORCENTAJE ALCANZADO	SEMÁFORO
1	0,00	0,00		
2	0,00	0,00		
3	0,00	0,00		
4	100,00	0,00	0,00	

Meta Anual	100.0000
Meta Anual Absoluta	825

**OBSERVACIONES PERIODO 3:**  
La meta se programó para el 4to trimestre considerando, la eficiencia terminal de nivel TSU, e Ingeniería.

Periodo: 3

**ACUSE DE REPORTE DE AVANCE DE INDICADOR EN EL SIIPED**

323

Fecha: 02/10/2019

Hora: 5:34:25 p.m.

**"LA INFORMACIÓN REPORTADA ES RESPONSABILIDAD DEL EJECUTOR DEL PROGRAMA"**

Periodo: 3

**ACUSE DE REPORTE DE AVANCE DE INDICADOR EN EL SIIPED**

Folio: 83576 **324**

Organo Superior: Organismos Descentralizados  
 Unidad Presupuestal: Universidad Tecnológica de la Sierra Hidalguense  
 Programa Presupuestario 795 - Educación Superior  
 Nivel: ACTIVIDAD  
 Resumen Narrativo: ACTUALIZACIÓN DE PLANES Y PROGRAMAS DE ESTUDIO DE EDUCACIÓN SUPERIOR  
 Nombre del indicador: PORCENTAJE DE ADECUACIONES CURRICULARES APROBADAS  
 Frecuencia de medición: Trimestral  
 Unidad de Medida: PORCENTAJE  
 Unidad de Medida Absoluta del Indicador: ADECUACIÓN  
 Sentido del Indicador: ASCENDENTE

Tipo de Medición: OTROS  
 Rango del Semáforo: Verde 999.999,00 - 85,10      Amarillo 85,00 - 65,10      Rojo 65,00 - -99.999,00

FÓRMULA	VARIABLES
$PACA = (NACA/NACP) * 100$	-- NACA=NÚMERO DE ADECUACIONES CURRICULARES APROBADAS -- NACP=NÚMERO DE ADECUACIONES CURRICULARES PROGRAMADAS

PERIODO	VALOR PROGRAMADO	VALOR ALCANZADO	PORCENTAJE ALCANZADO	SEMÁFORO
1	0,00	0,00		
2	0,00	0,00		
3	100,00	100,00	100,00	
4	0,00	0,00		

Meta Anual	100
Meta Anual Absoluta	2

**OBSERVACIONES PERIODO 3:**  
La meta se cumplió al 100% al realizar la adecuación curricular.



Periodo: 3

ACUSE DE REPORTE DE AVANCE DE INDICADOR EN EL SIIPED

325

Fecha: 03/10/2019

Hora: 1:58:49 p.m.

"LA INFORMACIÓN REPORTADA ES RESPONSABILIDAD DEL EJECUTOR DEL PROGRAMA"

Periodo: 3

**ACUSE DE REPORTE DE AVANCE DE INDICADOR EN EL SIIPED**

326

Folio: 83617

Organo Superior: Organismos Descentralizados

Unidad Presupuestal: Universidad Tecnológica de la Sierra Hidalguense

Programa Presupuestario 795 - Educación Superior

Nivel: ACTIVIDAD

Resumen Narrativo: PARTICIPACIÓN DE LA COMUNIDAD ESTUDIANTIL EN ACTIVIDADES CULTURALES, DEPORTIVAS Y RECREATIVAS DE EDUCACIÓN SUPERIOR

Nombre del indicador: PORCENTAJE DE ESTUDIANTES PARTICIPANTES EN LAS ACTIVIDADES CULTURALES, DEPORTIVAS Y RECREATIVAS

Frecuencia de medición: Trimestral

Unidad de Medida: PORCENTAJE

Unidad de Medida Absoluta del Indicador: ESTUDIANTES

Sentido del Indicador: ASCENDENTE

Tipo de Medición: OTROS

	Verde	Amarillo	Rojo
Rango del Semáforo:	999.999,00 - 85,10	85,00 - 65,10	65,00 - -99.999,00

FÓRMULA	VARIABLES
$PEPACDR = \frac{NEPACDR}{NEPPACDRV} * 100$	-- NEPACDR=NÚMERO DE ESTUDIANTES PARTICIPANTES EN LAS ACTIVIDADES CULTURALES, DEPORTIVAS Y RECREATIVAS -- NEPPACDRV=NÚMERO DE ESTUDIANTES PROGRAMADOS A PARTICIPAR EN ACTIVIDADES CULTURALES DEPORTIVAS Y RECREATIVAS

PERIODO	VALOR PROGRAMADO	VALOR ALCANZADO	PORCENTAJE ALCANZADO	SEMÁFORO
1	100,00	100,00	100,00	
2	100,00	91,16	91,16	
3	100,00	97,24	97,24	
4	0,00	0,00		

<b>Meta Anual</b>	100
<b>Meta Anual Absoluta</b>	6620

**OBSERVACIONES PERIODO 3:**

Se alcanzó con una matrícula de 2431 estudiantes, los cuales participan en actividades culturales, deportivas y recreativas.

Periodo: 3

**ACUSE DE REPORTE DE AVANCE DE INDICADOR EN EL SIIPPED**

327

Fecha: 02/10/2019

Hora: 6:51:35 p.m.

**"LA INFORMACIÓN REPORTADA ES RESPONSABILIDAD DEL EJECUTOR DEL PROGRAMA"**



Periodo: 3

ACUSE DE REPORTE DE AVANCE DE INDICADOR EN EL SIIPED

328

Folio: 83241

Organo Superior: Organismos Descentralizados  
Unidad Presupuestal: Universidad Tecnológica de la Sierra Hidalguense  
Programa Presupuestario 795 - Educación Superior

Nivel: COMPONENTE

Resumen Narrativo: PROCESOS DE PLANEACIÓN ESTRATÉGICA Y EVALUACIÓN IMPLEMENTADOS

Nombre del indicador: PORCENTAJE DE INSTRUMENTOS DE PLANEACIÓN Y EVALUACIÓN IMPLEMENTADOS  
Frecuencia de medición: Trimestral

Unidad de Medida: PORCENTAJE




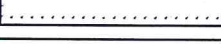
Unidad de Medida Absoluta del Indicador: INSTRUMENTO

Sentido del Indicador: ASCENDENTE

Tipo de Medición: META PARCIAL

Rango del Semáforo: Verde 999.999,00 - 85,10      Amarillo 85,00 - 65,10      Rojo 65,00 - -99.999,00

FÓRMULA	VARIABLES
PIPEI = (TIPEI / TIPEP)* 100	-- TIPEI=TOTAL DE INSTRUMENTOS DE PLANEACIÓN Y EVALUACIÓN IMPLEMENTADOS -- TIPEP=TOTAL DE INSTRUMENTOS DE PLANEACIÓN Y EVALUACIÓN IMPLEMENTADOS

PERIODO	VALOR PROGRAMADO	VALOR ALCANZADO	PORCENTAJE ALCANZADO	SEMÁFORO
1	14,29	14,29	100,00	
2	14,29	14,29	100,00	
3	14,29	14,29	100,00	
4	57,14	0,00	0,00	

Meta Anual	100.0000
Meta Anual Absoluta	7

**OBSERVACIONES PERIODO 3:**  
La meta se cumplió al 100%.

Periodo: 3

**ACUSE DE REPORTE DE AVANCE DE INDICADOR EN EL SIIPPED**

329

Fecha: 02/10/2019

Hora: 5:30:16 p.m.

**"LA INFORMACIÓN REPORTADA ES RESPONSABILIDAD DEL EJECUTOR DEL PROGRAMA"**

Periodo: 3

330





Folio: 83281

**ACUSE DE REPORTE DE AVANCE DE INDICADOR EN EL SIIPPED**

Organo Superior: Organismos Descentralizados  
 Unidad Presupuestal: Universidad Tecnológica de la Sierra Hidalguense  
 Programa Presupuestario 795 - Educación Superior  
 Nivel: ACTIVIDAD  
 Resumen Narrativo: EVALUACIÓN EDUCATIVA A DOCENTES EN EVALUACIÓN SUPERIOR  
 Nombre del indicador: PORCENTAJE DE EVALUACIONES EDUCATIVAS REALIZADAS  
 Frecuencia de medición: Trimestral  
 Unidad de Medida: PORCENTAJE  
 Unidad de Medida Absoluta del Indicador: EVALUACIÓN  
 Sentido del Indicador: ASCENDENTE  
 Tipo de Medición: OTROS

Rango del Semáforo: Verde 999.999,00 - 85,10      Amarillo 85,00 - 65,10      Rojo 65,00 - -99.999,00

FÓRMULA	VARIABLES
PEER= (NEER/NEEP)*100	-- NEER=NÚMERO DE EVALUACIONES EDUCATIVAS REALIZADAS -- NEEP=NÚMERO DE EVALUACIONES EDUCATIVAS PROGRAMADAS

PERIODO	VALOR PROGRAMADO	VALOR ALCANZADO	PORCENTAJE ALCANZADO	SEMÁFORO
1	100,00	100,00	100,00	
2	0,00	0,00		
3	100,00	100,00	100,00	
4	100,00	0,00	0,00	

Meta Anual	100
Meta Anual Absoluta	3

**OBSERVACIONES PERIODO 3:**  
Mediante el Sistema de Evaluación del Desempeño Docente (SEDD), se llevó a cabo la evaluación de docentes aplicada a los estudiantes del 9 al 12 de julio del cuatrimestre mayo -agosto 2019.



Periodo: 3

**ACUSE DE REPORTE DE AVANCE DE INDICADOR EN EL SIIPED**

Fecha: 02/10/2019

Hora: 6:29:56 p.m.

331

**"LA INFORMACIÓN REPORTADA ES RESPONSABILIDAD DEL EJECUTOR DEL PROGRAMA"**

Periodo: 3

**ACUSE DE REPORTE DE AVANCE DE INDICADOR EN EL SIIPED**

332

Folio: 83407

Organo Superior: Organismos Descentralizados

Unidad Presupuestal: Universidad Tecnológica de la Sierra Hidalguense

Programa Presupuestario 795 - Educación Superior

Nivel: ACTIVIDAD

Resumen Narrativo: EVALUACIÓN DE LA GESTIÓN INSTITUCIONAL EN EDUCACIÓN SUPERIOR

Nombre del indicador: PORCENTAJE DE EVALUACIONES DE GESTIÓN INSTITUCIONAL REALIZADAS

Frecuencia de medición: Trimestral

Unidad de Medida: PORCENTAJE

Unidad de Medida Absoluta del Indicador: EVALUACIÓN

Sentido del Indicador: ASCENDENTE

Tipo de Medición: META PARCIAL

Rango del Semáforo: Verde 999.999,00 - 85,10      Amarillo 85,00 - 65,10      Rojo 65,00 - -99.999,00

FÓRMULA	VARIABLES
PEGIR= (NEGIR/NGIEP)*100	-- NEGIR=NÚMERO DE EVALUACIONES DE GESTIÓN INSTITUCIONAL REALIZADAS -- NGIEP=NÚMERO DE EVALUACIONES DE GESTIÓN INSTITUCIONAL PROGRAMADAS

PERIODO	VALOR PROGRAMADO	VALOR ALCANZADO	PORCENTAJE ALCANZADO	SEMÁFORO
1	20,51	20,51	100,00	
2	20,51	20,51	100,00	
3	28,21	28,21	100,00	
4	30,77	0,00	0,00	

<b>Meta Anual</b>	99.9999
<b>Meta Anual Absoluta</b>	39

**OBSERVACIONES PERIODO 3:**  
La meta se cumple al 100% al realizar 11 evaluaciones.

Periodo: 3

**ACUSE DE REPORTE DE AVANCE DE INDICADOR EN EL SIIPPED**

Fecha: 02/10/2019

Hora: 6:33:44 p.m.

333

**"LA INFORMACIÓN REPORTADA ES RESPONSABILIDAD DEL EJECUTOR DEL PROGRAMA"**



Periodo: 3

334

ACUSE DE REPORTE DE AVANCE DE INDICADOR EN EL SIIPPED

Folio: 88195

Organo Superior: Organismos Descentralizados

Unidad Presupuestal: Universidad Tecnológica de la Sierra Hidalguense

Programa Presupuestario 795 - Educación Superior

Nivel: ACTIVIDAD

Resumen Narrativo: IMPLANTACIÓN DE SISTEMAS DE INFORMACIÓN EN EDUCACIÓN SUPERIOR

Nombre del indicador: PORCENTAJE DE SISTEMAS DE INFORMACIÓN IMPLANTADOS

Frecuencia de medición: Trimestral

Unidad de Medida: PORCENTAJE

Unidad de Medida Absoluta del Indicador: MÓDULO

Sentido del Indicador: ASCENDENTE

Tipo de Medición: OTROS

	Verde	Amarillo	Rojo
Rango del Semáforo:	999.999,00 - 85,10	85,00 - 65,10	65,00 - -99.999,00

FÓRMULA	VARIABLES
PSII = (NSI/NSIPI)*100	-- NSI=NÚMERO DE SISTEMAS DE INFORMACIÓN IMPLANTADOS -- NSIPI=NÚMERO DE SISTEMAS DE INFORMACIÓN PROGRAMADOS A IMPLANTAR

PERIODO	VALOR PROGRAMADO	VALOR ALCANZADO	PORCENTAJE ALCANZADO	SEMÁFORO
1	0,00	0,00		
2	100,00	100,00	100,00	
3	0,00	0,00		
4	100,00	0,00	0,00	

Meta Anual	100
Meta Anual Absoluta	2

OBSERVACIONES PERIODO 3:
<u>La meta del segundo módulo se concluirá en el 4to trimestre.</u>

Fecha: 02/10/2019

Hora: 6:38:26 p.m.

"LA INFORMACIÓN REPORTADA ES RESPONSABILIDAD DEL EJECUTOR DEL PROGRAMA"

Fecha y hora de impresión: 02/10/2019 6:38:34 p.m.

Periodo: 3

ACUSE DE REPORTE DE AVANCE DE INDICADOR EN EL SIIPPED

335

Folio: 84103

Organo Superior: Organismos Descentralizados

Unidad Presupuestal: Universidad Tecnológica de la Sierra Hidalguense

Programa Presupuestario 795 - Educación Superior

Nivel: COMPONENTE

Resumen Narrativo: SERVICIOS DE EXTENSIÓN Y VINCULACIÓN DE EDUCACIÓN SUPERIOR OTORGADOS

Nombre del indicador: PORCENTAJE DE BENEFICIARIOS CON SERVICIOS DE EXTENSIÓN Y VINCULACIÓN OTORGADOS

Frecuencia de medición: Trimestral

Unidad de Medida: PORCENTAJE

Unidad de Medida Absoluta del Indicador: BENEFICIARIO

Sentido del Indicador: ASCENDENTE

Tipo de Medición: OTROS

Rango del Semáforo: Verde 999.999,00 - 85,10      Amarillo 85,00 - 65,10      Rojo 65,00 - -99.999,00

FÓRMULA	VARIABLES
$PBSEYVO = (BSEYVO / BSEYVPO) * 100$	-- BSEYVO=BENEFICIARIOS CON SERVICIOS DE EXTENSIÓN OTORGADO -- REPORTE DE SERVICIO BRIDADO TRIMESTRAL, GENERADO Y=BENEFICIARIOS CON SERVICIOS DE EXTENSIÓN Y VINCULACIÓN PROGRAMADOS A OTORGAR

PERIODO	VALOR PROGRAMADO	VALOR ALCANZADO	PORCENTAJE ALCANZADO	SEMÁFORO
1	100,00	100,00	100,00	
2	100,00	91,16	91,16	
3	100,00	97,24	97,24	
4	0,00	0,00		

Meta Anual	100
Meta Anual Absoluta	6620

OBSERVACIONES PERIODO 3:

Se alcanzó una matrícula de 2431 estudiantes, mismos que se les brinda servicios de extensión y vinculación.

Periodo: 3

**ACUSE DE REPORTE DE AVANCE DE INDICADOR EN EL SIIPPED**

**336**

Fecha: 03/10/2019

Hora: 12:00:24 p.m.

**"LA INFORMACIÓN REPORTADA ES RESPONSABILIDAD DEL EJECUTOR DEL PROGRAMA"**



Periodo: 3

ACUSE DE REPORTE DE AVANCE DE INDICADOR EN EL SIIPPED

337

Folio: 84279

Organo Superior: Organismos Descentralizados

Unidad Presupuestal: Universidad Tecnológica de la Sierra Hidalguense

Programa Presupuestario 795 - Educación Superior

Nivel: ACTIVIDAD

Resumen Narrativo: FIRMA DE ACUERDOS O CONVENIOS DE COLABORACIÓN EN EDUCACIÓN SUPERIOR

Nombre del indicador: PORCENTAJE DE ACUERDOS O CONVENIOS FIRMADOS

Frecuencia de medición: Trimestral

Unidad de Medida: PORCENTAJE





Unidad de Medida Absoluta del Indicador: CONVENIO

Sentido del Indicador: ASCENDENTE

Tipo de Medición: META PARCIAL

Rango del Semáforo: Verde 999.999,00 - 85,10      Amarillo 85,00 - 65,10      Rojo 65,00 - -99.999,00

FÓRMULA	VARIABLES
$PACF = (ACF/ACP) * 100$	-- ACF=ACUERDOS O CONVENIOS FIRMADOS -- ACP=ACUERDOS O CONVENIOS PROGRAMADOS

PERIODO	VALOR PROGRAMADO	VALOR ALCANZADO	PORCENTAJE ALCANZADO	SEMAFORO
1	26,67	26,67	100,00	
2	33,33	0,00	0,00	
3	20,00	53,33	266,67	
4	20,00	0,00	0,00	

Meta Anual	100.0000
Meta Anual Absoluta	15

**OBSERVACIONES PERIODO 3:**  
La meta comprende 5 convenios que se tenían programados en el 2do trimestre más 3 convenios del 3er trimestre. La meta acumulada se cumple al 100%.

Fecha: 03/10/2019

Hora: 2:33:13 p.m.

"LA INFORMACIÓN REPORTADA ES RESPONSABILIDAD DEL EJECUTOR DEL PROGRAMA"

Periodo: 3

**ACUSE DE REPORTE DE AVANCE DE INDICADOR EN EL SIIPPED**





**338**

Folio: 84325

Organo Superior: Organismos Descentralizados  
 Unidad Presupuestal: Universidad Tecnológica de la Sierra Hidalguense  
 Programa Presupuestario 795 - Educación Superior  
 Nivel: ACTIVIDAD  
 Resumen Narrativo: DIFUSIÓN INSTITUCIONAL DE EDUCACIÓN SUPERIOR  
 Nombre del indicador: PORCENTAJE DE ACTIVIDADES DE DIFUSIÓN REALIZADAS  
 Frecuencia de medición: Trimestral  
 Unidad de Medida: PORCENTAJE  
 Unidad de Medida Absoluta del Indicador: ACTIVIDAD  
 Sentido del Indicador: ASCENDENTE

Tipo de Medición: OTROS  
 Rango del Semáforo: Verde 999.999,00 - 85,10      Amarillo 85,00 - 65,10      Rojo 65,00 - -99.999,00

FÓRMULA	VARIABLES
$PADR = (NADR/NADP) * 100$	-- NADR=NÚMERO DE ACTIVIDADES DE DIFUSIÓN REALIZADAS -- NADP=NÚMERO DE ACTIVIDADES DE DIFUSIÓN REALIZADAS

PERIODO	VALOR PROGRAMADO	VALOR ALCANZADO	PORCENTAJE ALCANZADO	SEMÁFORO
1	100,00	100,00	100,00	
2	100,00	100,00	100,00	
3	100,00	100,00	100,00	
4	0,00	0,00		

Meta Anual	100
Meta Anual Absoluta	130

**OBSERVACIONES PERIODO 3:**  
 La meta se cumplió al 100%

Fecha: 02/10/2019

Hora: 7:13:30 p.m.

**"LA INFORMACIÓN REPORTADA ES RESPONSABILIDAD DEL EJECUTOR DEL PROGRAMA"**



Periodo: 3

**ACUSE DE REPORTE DE AVANCE DE INDICADOR EN EL SIIPED**

338

Folio: 88202

Organo Superior: Organismos Descentralizados  
 Unidad Presupuestal: Universidad Tecnológica de la Sierra Hidalguense  
 Programa Presupuestario 795 - Educación Superior  
 Nivel: COMPONENTE  
 Resumen Narrativo: INVESTIGACIÓN CIENTÍFICA, TECNOLÓGICA Y EDUCATIVA REALIZADA  
 Nombre del indicador: PORCENTAJE DE PROYECTOS DE INVESTIGACIÓN O TRASFERENCIA  
 TECNOLÓGICA EN PROCESO Y CONCLUIDOS  
 Frecuencia de medición: Trimestral  
 Unidad de Medida: PORCENTAJE  
 Unidad de Medida Absoluta del Indicador: PROYECTO  
 Sentido del Indicador: ASCENDENTE  
 Tipo de Medición: OTROS

Rango del Semáforo: Verde 999.999,00 - 85,10      Amarillo 85,00 - 65,10      Rojo 65,00 - -99.999,00

FÓRMULA	VARIABLES
$PPITTPYC = (TPITTPYC / TPITTPYCP) * 100$	-- TPITTPYC=TOTAL DE PROYECTOS DE INVESTIGACIÓN O TRASFERENCIA TECNOLÓGICA EN PROCESO Y CONCLUIDOS -- TPITTPYCP=TOTAL DE PROYECTOS DE INVESTIGACIÓN O TRASFERENCIA TECNOLÓGICA EN PROCESO Y CONCLUIDOS PROGRAMADOS

PERIODO	VALOR PROGRAMADO	VALOR ALCANZADO	PORCENTAJE ALCANZADO	SEMÁFORO
1	0,00	0,00		
2	100,00	100,00	100,00	
3	0,00	0,00		
4	0,00	0,00		

Meta Anual	100.0000
Meta Anual Absoluta	1

**OBSERVACIONES PERIODO 3:**  
La actividad se cumplió en el segundo trimestre.



Periodo: 3

ACUSE DE REPORTE DE AVANCE DE INDICADOR EN EL SIIPPED

340

Fecha: 02/10/2019

Hora: 6:02:50 p.m.

"LA INFORMACIÓN REPORTADA ES RESPONSABILIDAD DEL EJECUTOR DEL PROGRAMA"

Periodo: 3

ACUSE DE REPORTE DE AVANCE DE INDICADOR EN EL SIIPED

341

Folio: 84432

Organo Superior: Organismos Descentralizados

Unidad Presupuestal: Universidad Tecnológica de la Sierra Hidalguense

Programa Presupuestario 795 - Educación Superior

Nivel: ACTIVIDAD

Resumen Narrativo: ELABORACIÓN DE PROYECTOS DE INVESTIGACIÓN EDUCATIVA EN EDUCACIÓN SUPERIOR

Nombre del indicador: PORCENTAJE INVESTIGACIONES EDUCATIVAS REALIZADAS

Frecuencia de medición: Trimestral

Unidad de Medida: PORCENTAJE

Unidad de Medida Absoluta del Indicador: INVESTIGACIÓN

Sentido del Indicador: ASCENDENTE

Tipo de Medición: OTROS

Rango del Semáforo: Verde 999.999,00 - 85,10      Amarillo 85,00 - 65,10      Rojo 65,00 - -99.999,00

FÓRMULA	VARIABLES
PIER=(NIER/NIEP)*100	-- NIER=NÚMERO DE INVESTIGACIONES EDUCATIVAS REALIZADAS -- NIEP=NÚMERO DE INVESTIGACIONES EDUCATIVAS PROGRAMADAS

PERIODO	VALOR PROGRAMADO	VALOR ALCANZADO	PORCENTAJE ALCANZADO	SEMÁFORO
1	0,00	0,00		
2	100,00	100,00	100,00	
3	100,00	100,00	100,00	
4	100,00	0,00	0,00	

Meta Anual	100
Meta Anual Absoluta	8

<b>OBSERVACIONES PERIODO 3:</b>
<u>La meta se cumplió al 100%.</u>

Fecha: 03/10/2019

Hora: 2:40:23 p.m.

"LA INFORMACIÓN REPORTADA ES RESPONSABILIDAD DEL EJECUTOR DEL PROGRAMA"

Fecha y hora de impresión: 03/10/2019 2:40:32 p.m.